



L'activité de GRDF sur votre concession



254

Nombre de clients du réseau



10

Nombre de premières mises en service clients



11/02/1997

Date de signature du contrat



4 390 MWh

Quantités de gaz acheminées



5

Nombre d'interventions de sécurité gaz



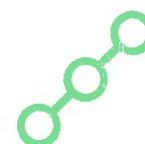
142 GWh

Quantités de biométhane injectées (région)



2027

Année d'échéance du contrat



11,01 km

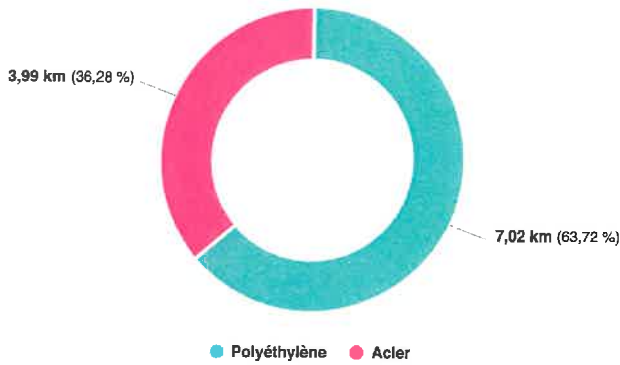
Longueur totale de canalisations

BAMBIDERSTROFF

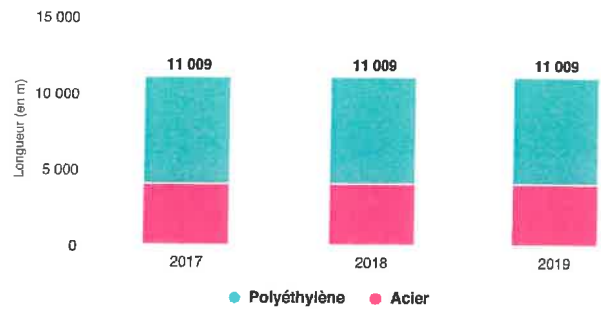
Votre patrimoine

Votre patrimoine est composé des canalisations, des postes de détente réseau, des robinets de réseau ainsi que des branchements collectifs. Retrouvez ci-dessous : d'une part la répartition des canalisations par matière en 2019 à l'échelle de votre concessions ainsi que leurs l'évolution sur 5 ans, et d'autre part l'évolution des autres ouvrages sur 5 ans.

Canalisations par matière en 2019



Evolutions des canalisations par matière



Inventaire des ouvrages

	2017	2018	2019
Postes de détente réseau	2	2	2
Robinets de réseau	7	4	4
Branchements collectifs	9	11	11

Compteurs communicants

Maîtriser la consommation d'énergie est l'un des grands enjeux pour réussir la transition écologique dans les territoires. Les clients sont prêts à en devenir acteurs, mais avant de maîtriser l'énergie consommée, il faut d'abord la connaître et l'évaluer. C'est le rôle des compteurs communicants gaz dont le déploiement a débuté à grande échelle en 2017 et se poursuit jusqu'en 2023.

Depuis le début du déploiement, 16 compteurs communicants ont été installés sur votre concession dont 12 en 2019.

Valorisation du patrimoine

Il s'agit de montrer la valeur du patrimoine de la concession déjà remboursée par les clients via le tarif de distribution et la valeur qui reste encore à rembourser. En effet, la valeur nette réévaluée de la part des ouvrages financés par le concessionnaire représente les charges liées aux investissements (remboursement économique et coût du financement) que les clients auront encore à payer à travers la part acheminement de leur facture, conformément au système de régulation qui repose sur le remboursement et la rémunération des investissements financés par le distributeur.

Le choix de la CRE dans le domaine du gaz a été d'effectuer ce remboursement et cette rémunération via un remboursement réévalué et un taux réel avant impôt appliqué à la valeur nette réévaluée des financements du distributeur. Il s'agit donc d'une donnée financière utile et porteuse de sens à l'échelle de la concession.

Valorisation du patrimoine (montant en euros)

	VNR début d'année 2019	VNR fin d'année 2019	Remb. Eco. Réeval. 2019	Coût de Financement 2019	Charges d'Invest. 2019
TOTAL	722 583	731 650	32 109	37 156	69 266
BIENS CONCÉDÉS (Premier établissement et Renouvellement)	697 481	706 302	27 257	35 765	63 022
AUTRES BIENS (Premier établissement et Renouvellement)	25 101	25 347	4 852	1 391	6 243

Origine de financement

Il s'agit de montrer qui, de GRDF, de l'autorité concédante ou des tiers, a financé les ouvrages. Le tableau ci-dessous restitue l'origine de financement de tous les ouvrages de la concession à fin 2019.

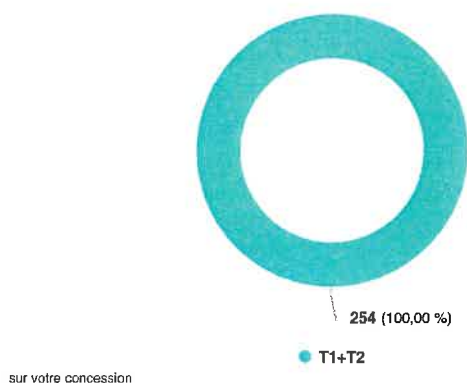
Origine de financement (montant en euros)

	Financée par GRDF 2019	Financée par Autorité Concédante 2019	Financée par des tiers 2019
TOTAL	1 060 030	0	77 263
Biens concédés (Premier établissement et Renouvellement)	997 888	0	77 263
Autres biens (Premier établissement et Renouvellement)	62 142	0	0

Gestion de la clientèle

GRDF achemine le gaz naturel via le réseau de distribution pour le compte de tous les fournisseurs agréés jusqu'aux points de livraison des clients consommateurs. Cette prestation d'acheminement est distincte de la vente réalisée par le fournisseur d'énergie. Le nombre de clients correspond, depuis 2017, au dénombrement des clients ayant un contrat de fourniture actif et ayant consommé dans l'année. Cette méthode de calcul permet d'avoir une meilleure cohérence avec les quantités de gaz naturel consommées sur l'année.

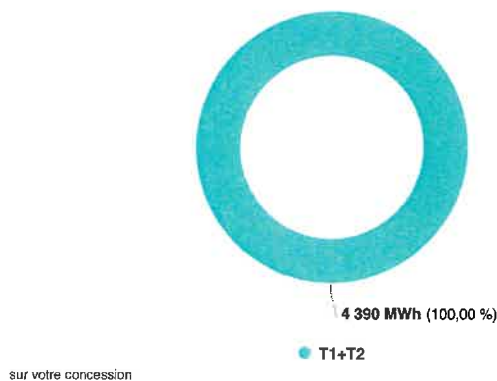
Clients par tarif en 2019



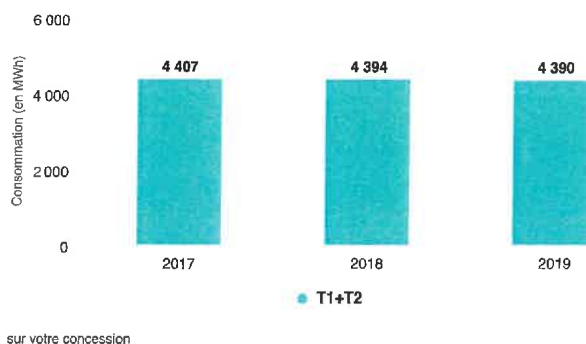
Évolution des clients par tarif



Quantités acheminées en 2019



Évolution des quantités acheminées par tarif



À la demande des clients ou des fournisseurs de gaz naturel, GRDF réalise :

- des prestations comprises dans le tarif d'acheminement (changement de fournisseur sans déplacement, intervention de sécurité et de dépannage, relevé cyclique, mise hors service suite à résiliation du contrat de fourniture,...),
- des prestations payantes, facturées à l'acte ou périodiquement suivant leur nature (mise en service d'installations, modifications contractuelles, interventions pour impayés ou pour travaux, relevés spéciaux,...).

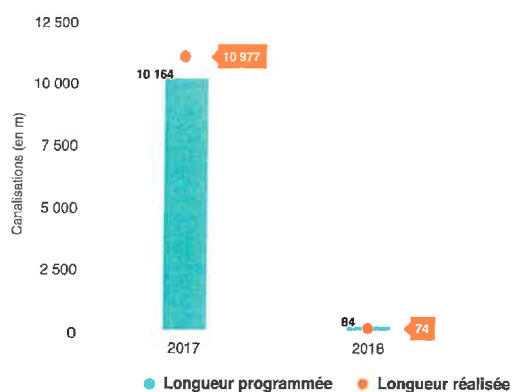
Principales demandes de prestations réalisées

	2017	2018	2019
Mise en service (avec ou sans déplacement, avec ou sans pose compteur)	28	24	40
Mise hors service (initiative client ou fournisseur)	18	10	16
Intervention pour impayés (coupure, prise de règlement, rétablissement)	2	0	0
Changement de fournisseur (avec ou sans déplacement)	29	8	26
1ère mise en service	6	2	10

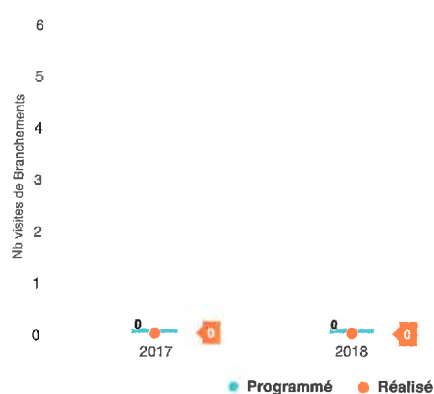
La maintenance

La maintenance, qu'elle soit préventive ou corrective, vise à s'assurer du bon fonctionnement des ouvrages dans la durée, prévenir les incidents par une intervention ciblée et corriger d'éventuelles anomalies ou défaillances constatées. GRDF définit une politique de maintenance pluriannuelle à l'échelle nationale, spécifique par type d'ouvrage et revue régulièrement en fonction des constats réalisés. Au total environ 80 gammes de maintenance sont gérées.

Maintenance RSF



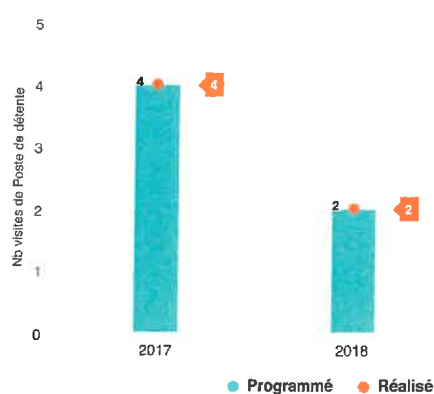
Maintenance Branchements



Maintenance Robinets



Maintenance Postes de détente



La Procédure Gaz Renforcée (PGR)

La Procédure Gaz Renforcée se distingue de la procédure d'intervention gaz classique. L'objectif de la PGR est d'améliorer l'efficacité des interventions liées au gaz naturel. En 2018 sur la commune, une PGR a été réalisée sur un total de 5 interventions de sécurité gaz.

BAMBIDERSTROFF

Compte d'exploitation

Pour un service de distribution péréqué, l'équilibre économique est réalisé à l'échelle nationale, et non concession par concession. Cependant il est important, pour chaque autorité concédante, de disposer d'un compte d'exploitation à son périmètre afin de pouvoir apprécier sa situation dans le système de péréquation nationale.

Compte d'exploitation synthétique (montant en euros)			
	2017	2018	2019
Produits	70 369	70 881	76 044
Recettes liées à l'acheminement du gaz naturel	68 184	70 033	71 651
Recettes liées aux prestations complémentaires	2184	847	4 392
Recettes Acheminement du gaz vers réseau aval hors zone de desserte péréquée	0	0	0
Charges	103 831	98 477	122 401
Charges d'exploitation	36 152	30 371	53 135
Charges liées investissements sur les biens concédés	62 428	62 473	63 022
Charges liées investissements autres biens	5 250	5 632	6 243
Produits moins Charges	-33 462	-27 596	-46 357
Impact climatique	548	-2 099	-1 641
Contribution à la péréquation	-40 656	-31 241	-49 161
Autres (régularisation du tarif précédent, impayés...)	6 644	5 745	4 445

- Un impact climatique négatif signifie que les recettes de GRDF ont été inférieures à la prévision de la CRE en raison d'un climat globalement plus chaud que le climat moyen,
- Une contribution de la concession à la péréquation tarifaire négative signifie que la concession bénéficie du système de solidarité nationale.

Investissements

Le tableau ci-après présente la valeur totale des ouvrages (biens concédés et autres biens) mis en service (immobilisations) par famille d'ouvrages.

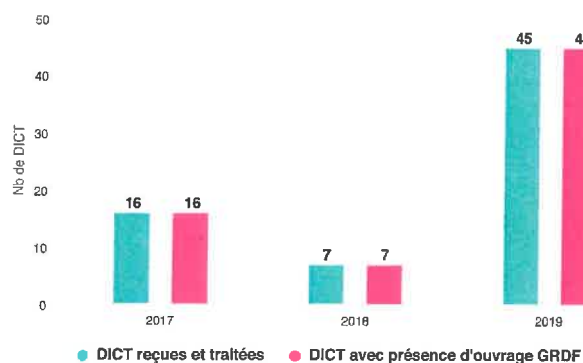
Investissements par finalité - flux (montant en euros)			
	2017	2018	2019
TOTAL	12 457	5 377	41 641
Raccordements et transition écologique	7 242	0	33 158
Adaptation et modernisation des ouvrages	192	103	3 526
Comptage	914	767	1 318
Autres	4 108	4 505	3 637

Les chantiers

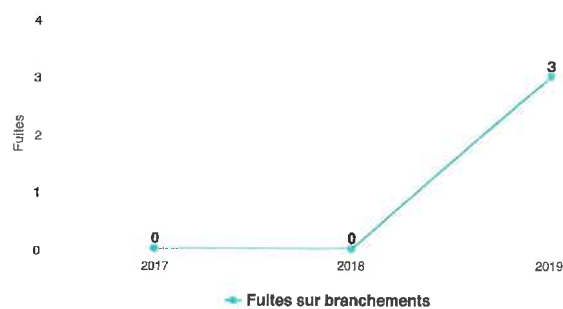
Dommmages aux ouvrages

Les dommages aux ouvrages lors de travaux de tiers provoquent des incidents sur le réseau de distribution de gaz avec ou sans interruption de fourniture pour les clients.

Évolution des DICT



Évolution des fuites



Dommmages

	2017	2018	2019
Nb de dommages lors ou après travaux de tiers avec fuite sur ouvrages enterrés			2
Nb de DICT sur ouvrages GRDF	16	7	45
Taux*			4,44%

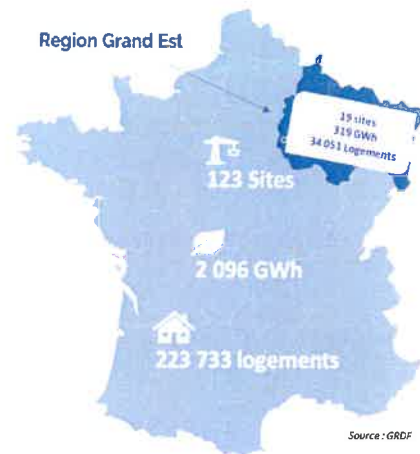
* Le taux correspond au nombre de « Dommages lors ou après travaux de tiers avec fuite sur ouvrages enterrés » sur le nombre de « DICT avec présence d'ouvrage GRDF ».



Biométhane

Le biométhane est une énergie 100 % renouvelable produite à partir de la dégradation de matières organiques : effluents d'élevages, résidus de cultures, déchets verts, ordures ménagères, déchets agroalimentaires ou encore déchets industriels. La décomposition de ces matières produit du biogaz qui, une fois épuré, devient du biométhane.

La région Grand Est, c'est aussi la 1ère région de France en nombre de sites d'injection de biométhane avec 19 sites qui injectent sur les réseaux de gaz. Soit la production de 319 GWh équivalent à la consommation de 34 051 logements.



Mobilité verte

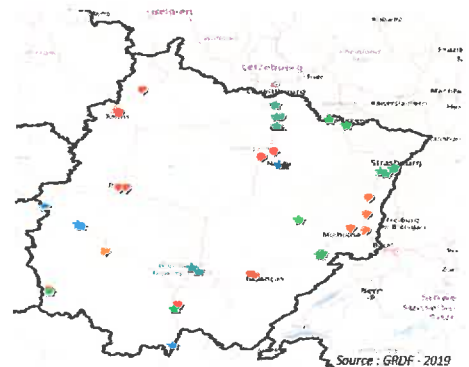
Le secteur du transport de marchandises, impacté par les mêmes enjeux que les collectivités (amélioration de la qualité de l'air, accessibilité des centres-villes) recherche des solutions pour rendre son activité plus respectueuse de la santé et de l'environnement et ainsi assurer sa pérennité.

Le GNV et sa version renouvelable le BioGNV répondent dès aujourd'hui aux nouvelles exigences politiques en matière de mobilité durable ainsi qu'aux attentes des utilisateurs, en tant que collectivités ou entreprises.

En 2020, un réseau de 250 stations devrait couvrir le territoire français et plus de 21 575 véhicules sont d'ores et déjà en circulation en France.

Stations Gaz Naturel Véhicules en service et en projet de construction

- ★ Stations publiques GNC existantes
- Stations publiques GNC projets
- ★ Stations publiques GNL existantes
- ★ Stations publiques GNL existantes
- Stations publiques GNL projets



Le portail « Ma Concession Gaz »

Sur grdf.fr retrouvez les services digitaux et les informations de l'activité de distribution sur votre territoire. Pour accéder au portail « Ma Concession Gaz », créez un compte sur l'espace Collectivités de grdf.fr en renseignant votre collectivité et le code de vérification suivant : UJFENTSA.

Votre conseiller Collectivités territoriales GRDF



Conseils énergétiques, coordination travaux et projets d'aménagements
Sophie WIATRACK
 Conseillère Collectivités Territoriales
 06 60 65 83 35
sophie.wiatrack@grdf.fr



GRDF, Société Anonyme au capital de 1 800 745 000 €. Siège social : 6 rue Condorcet, 75009 Paris. RCS Paris 444 786 511

URGENCE SECURITE GAZ

N°Vert 0 800 47 33 33

APPEL GRATUIT DEPUIS UN POSTE FIXE

Pour tout projet ou demande de raccordement

N°Cristal 09 69 36 35 34

APPEL NON GRATUIT